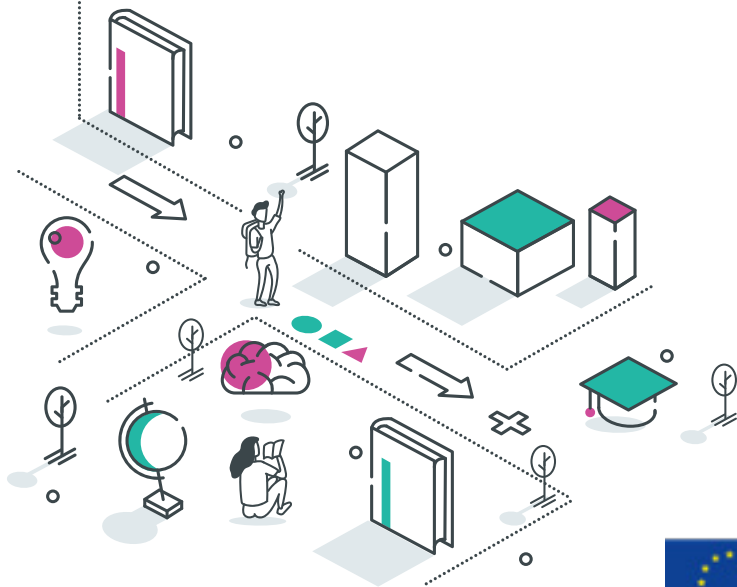




# Solidaritou k zmene

Sprievodca projektami v oblasti solidarity



EURÓPSKY  
ZBOR  
SOLIDARITY

# Obsah

O projektoch v oblasti solidarity	4
Čo znamená pojem solidarita?	5
Od nápadu k realizácii – ako na to?	6
Na koho sa môžete obrátiť?	8
Publikácie a videá	9
Slovník užitočných pojmov	10
Niečo pre inšpiráciu	13
Projekt „Moderné vzdelávanie“	13
Projekt „Kontakt“	14
Projekt „Homeless is more“	16
Má váš projekt potenciál?	18
Na čo netreba zabudnúť pri písaní žiadosti	19

Program Európsky zbor solidarity je program Európskej únie, ktorý poskytuje mladým ľuďom príležitosť zapojiť sa do širokej škály projektov vo vlastnej krajine aj v zahraničí. Okrem možnosti získať skúsenosti prostredníctvom dobrovoľnickej služby tento program otvára mladým ľuďom aj možnosť realizovať vlastné projekty, tzv. projekty v oblasti solidarity, z ktorých budú mať prospech komunita a ľudia v celej Európe.

Táto publikácia slúži na to, aby sa mladí ľudia oboznámili s filozofiou a cieľmi projektov v oblasti solidarity. A zároveň predstavuje sprievodcu procesom, ktorý ich čaká, ak sa vydajú na cestu realizácie projektu. Súčasťou publikácie sú aj široké možnosti osobnej aj metodologickej podpory a inšpirácie v podobe troch realizovaných projektov na Slovensku.

Veríme, že čitateľom nasledujúce strany pomôžu, aby sa ich nápady mohli stať skutočnosťou.



## O projektoch v oblasti solidarity


Ich cieľom je vytvoriť priestor na sebarealizáciu vás - mladých ľudí, ktorí chcete vziať iniciatívu do vlastných rúk. Ak viete, kde je najviac potrebná pomoc vo vašej komunite, kto ju potrebuje a akým spôsobom by ste chceli pomôcť k zmene, nič vám nestojí v ceste vytvoriť úspešný projekt. Stačí, ak tento nápad spracujete a podáte vo forme projektu do Národnej agentúry. Počas roka na to máte jeden z dvoch z predkladacích termínov, kedy môžete získať finančnú podporu na váš nápad cez program EÚ Európsky zbor solidarity a to až do výšky 6 000 Eur na jeden kalendárny rok (500€/mesiac).

Do projektov v oblasti solidarity sa môžete zapojiť ako skupina minimálne 5 mladých ľudí (18-30 ročných). Projekty v oblasti solidarity sú skvelou príležitosťou ako vystúpiť zo svojej komfortnej zóny, vyhrnúť si rukávy a ukázať, že aj malá aktivita vykonaná pre druhých vie spustiť lavínu dobra.

Realizáciou projektu v oblasti solidarity sa otvára možnosť poukázať na témy, ktoré vás trápia, na problémy menších, či iných sociálnych skupín, ktoré sú na okraji spoločenského dialógu a to novými kreatívnymi spôsobmi.

Zaroveň je to výborná príležitosť v prípade, že chcete byť vypočutí miestnymi samosprávami a tiež vtedy, keď sa chcete naučiť niečo nové.

**Nečakajte už viac na zmenu okolo seba, ale buďte sami tou zmenou.**



# Čo znamená pojem solidarita?

Výskumné centrum zboru solidarity (Solidarity Corps Resource Centre), ktoré sídli vo Viedni, v priebehu roka 2019 realizovalo výskum, ktorého cieľom bolo zistiť, čo si pod pojmom solidarita predstavujú mladí ľudia, pracovníci s mládežou, výskumníci a nakoniec politici. Výskum ukázal, že pojem solidarita môžeme lepšie pochopiť na príklade štyroch pilierov, ktoré vystihujú jeho samotný význam. Prvým pilierom je aktívne občianstvo a ďalšie piliere sú empatia, ľudské práva a inklúzia.

Solidaritu môžeme vnímať ako snahu spojiť sa a reagovať na aktuálne spoločenské problémy alebo ako snahu nájsť spôsoby ako predchádzať možným problémom spoločnosti v budúcnosti.

Prostredníctvom solidarity mladí ľudia prejavujú svoju zodpovednosť a zaväzujú sa konať v prospech iných ľudí (konkrétnej skupiny osôb), v prospech miestnej komunity, alebo spoločnosti ako takej.

Vyjadrením solidarity môžu mladí ľudia budovať inkluzívnejšiu spoločnosť, podporovať zraniteľné skupiny obyvateľstva, odpovedať na spoločenské zmeny a pod. Zároveň tým získavajú príležitosť učiť sa a rozvíjať. Aktívnou účasťou na živote komunit tiež zvyšujú svoje šance zamestnať sa.



## Od nápadu k realizácii – ako na to?

1. Zostavte minimálne 5 členný tím mladých ľudí vo veku od 18 do 30 rokov a zvolte názov vášho tímu (maximálny počet účastníkov skupiny nie je stanovený).

**Tip:** *Projekt si v mene vašej skupiny môže podať aj niektorá z organizácií vo vašom okolí a môže vás podporiť pri realizácii projektu, vyúčtovaní a pod.*

2. Každý člen skupiny si musí vytvoriť účet (EU login) na stránke: <https://webgate.ec.europa.eu/cas/login> a musí sa zaregistrovať v databáze Európskeho zboru solidarity ([https://europa.eu/youth/solidarity\\_sk](https://europa.eu/youth/solidarity_sk)). Registrácia profilu je jednoduchá, stačí vyplniť základné údaje a databáza vám sama vygeneruje registračné číslo (PRN – Participant Reference Number), ktoré budete musieť zadať do žiadosti. Odložte si čísla všetkých členov vašej skupiny.

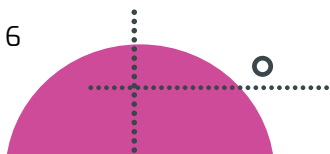
**Tip:** *Registrácia do databázy vám umožňuje okrem možnosti zapojiť sa do projektov v oblasti solidarity, aj možnosť zapojiť sa do iných príležitostí, ktoré Vám ponúka program Európsky zbor solidarity – napríklad medzinárodné dobrovoľníctvo. Ak máte záujem, môžete sa nechať kontaktovať priamo organizáciami, ktoré zaujme váš profil a neskôr môžete na projekty na Slovensku alebo v zahraničí vycestovať. Databáza tiež poskytuje niekoľko on-line školení, ktoré sú pre vás voľne dostupné.*

3. Jeden z vás prevezme zodpovednosť za neformálnu skupinu a zaregistruje ju pod názvom tímu na Portáli programov Erasmus+ a Európsky zbor solidarity. Do systému je potrebné nahráť relevantné podklady (zväčša občiansky preukaz vedúceho skupiny). Ak sa správne zaregistrujete, bude vám pridelený Organisation ID (takzvaný OID kód). Kód OID je nevyhnutný pre podanie a vypísanie žiadosti. Je potrebné si ho pamätať, pretože ho budete potrebovať aj neskôr. <https://webgate.ec.europa.eu/erasmus-esc/organisation-registration/screen/home>.

**Tip:** *Ak by ste v budúcnosti ako skupina chceli žiadať o ďalšie projekty, nie je potrebné sa registrovať opäť. Môžete využiť pridelený OID kód. POZOR : Nezabudnite, ktorý účet ste použili na registráciu, budete ho potrebovať, aby ste sa mohli dostať naspäť do registrácie organizácie.*

4. Zamyslite sa nad cieľmi, aktivitami a žiadaným dopadom vášho projektu. Rozdeľte si úlohy a povinnosti počas celého trvania projektu, premyslite si, ako zabezpečíte účinnú koordináciu a komunikáciu medzi Vami a inými zapojenými osobami. Určite si množstvo času potrebného na vykonávanie úloh a dokončenie aktivít tak, aby ste mohli v závere vyhodnotiť, ako ste naplnili ciele projektu. Vytvorenie časového harmonogramu a približného rozpočtu vám môže pomôcť lepšie naplánovať projektové aktivity. Tieto dokumenty nám môžete zasláť v rámci prílohy.

V rámci realizácie projektu je potrebné využívať metódy neformálneho vzdelávania. Jednotlivé fázy projektu (príprava, realizácia, hodnotenie a šírenie výsledkov) by mali byť jasne štruktúrované a ich obsah popísaný. V prípade, že plánujete do projektu zapojiť



aj iné organizácie, miestnu samosprávu, alebo akýkoľvek iný subjekt, nezabudnite sa s ním dohodnúť na prípadnej spolupráci ešte pred podaním projektu.

**Tip:** Na financovanie vášho nápadu môžete získať 500 eur mesačne na aktivity (v minimálnom trvaní 2 mesiacov a v maximálnom trvaní 12 mesiacov). Upozorňujeme však, že financie nie je možné použiť na preplatenie vlastnej práce, preplatenie dlhodobého prenájmu a taktiež nie je možné z grantu financovať už existujúce pravidelné aktivity vašej skupiny, alebo organizácie. V prípade, že vás počas projektu bude sprevádzať aj kouč, na jeho financovanie môžete získať 74 eur/ deň, max. však na 12 dní počas celého trvania projektu. Bližšie informácie o rozpočte nájdete v Sprievodcovi programom.

**5.** Pred tým, ako si projekt podáte, odporúčame ho skonzultovať. Prvou možnosťou ako to spraviť je, že sa jeden alebo dvaja zástupcovia za vašu skupinu zúčastnia na školení, ktoré organizuje Národná agentúra. Školenie sa nazýva ESCalátor. Na ňom vám pomôžeme dopracovať váš nápad a projektovú žiadosť za pomoci skúsených školiteľov. Ak sa v najbližšej dobe toto školenie nebude konať, alebo sa ho nemôžete zúčastniť, nebojte sa poslať opis vášho nápadu do Národnej agentúry. Spoločne ho skonzultujeme a dáme vám aj prípadné odporúčania pre vylepšenie.

**Tip:** Aktuálne školenia sú uverejnené na web stránke [iuventa.sk](http://iuventa.sk) alebo [zbor solidarity.eu](http://zbor solidarity.eu)

**6.** Podajte vašu žiadosť online prostredníctvom portálu do Národnej agentúry k najbližšiemu predkladaciemu termínu. Tie sú počas roka tradične dva. Presné dátumy nájdete vždy na webovej stránke a v aktuálnom Sprievodcovi programom. Nezabudnite, že k formuláru žiadosti musí byť priložené čestné vyhlásenie podpísané štatutárnym zástupcom a harmonogram aktivít

**Tip:** Pozor, v deň predkladacieho termínu môže byť systém preťažovaný a nemusí fungovať stopercentne. Odporúčame žiadosť podávať radšej skôr ako na poslednú chvíľu.

**7.** Národná agentúra posúdi vašu žiadosť. Celý proces potrvá približne 3 mesiace. Po schválení projektu a podpísaní dohody o grante získate predbežné financovanie (t. j. 80 percent z výšky schváleného rozpočtu. Zostávajúcich 20% rozpočtu dostanete po realizácii projektu).

**8.** Pre úspešných žiadateľov Národná agentúra organizuje školenie s názvom Nalieváreň. Počas neho podávame aktuálne informácie, ako realizovať projekt tak, aby ste nezabudli na nič dôležité, ako zvládnuť administráciu projektu, či podanie záverečnej správy po jeho skončení.

**Viac informácií** o projektoch v oblasti solidarity nájdete v Sprievodcovi programom Európskeho zboru solidarity:

[European Youth Portal | European Youth Portal \(europa.eu\)](http://European Youth Portal | European Youth Portal (europa.eu))

---

<sup>1</sup> Pozri Slovník pojmov na konci publikácie.

# Na koho sa môžete obrátiť?

## **Regionálni koordinátori**

Národná agentúra má tzv. regionálnych koordinátorov, ktorí pôsobia priamo v regiónoch, s výnimkou Bratislavského kraja, kde je možnosť sa obrátiť priamo na Národnú agentúru. Ak vám vyhovuje stretnúť sa osobne alebo uprednostňujete niekoho, kto lepšie pozná váš región, neváhajte sa s nimi skontaktovať. Ich kontakty nájdete na web stránke [juventa.sk](http://juventa.sk).

## **Mládežnícke organizácie**

Oporou vám môžu byť aj mládežnícke organizácie pôsobiace vo vašom okolí. Neváhajte sa s nimi skontaktovať, predstaviť im váš nápad a požiadať o sprevádzanie počas projektu. Zamestnanec takejto organizácie vám môže pomáhať pri príprave aj realizácii projektu v pozícii kouča. Takúto organizáciu môžete nájsť okrem štandardného vyhľadávania na internete aj prostredníctvom mapy: [www.mladeznickeorganizacie.sk](http://www.mladeznickeorganizacie.sk)

## **Národná agentúra**

Nezabudnite, že ak si nebudete ničím istí, vždy sa môžete obrátiť na zamestnanca Národnej agentúry, ktorý je zodpovedný za projekty v oblasti solidarity a ktorého meno a kontaktné údaje nájdete na web stránke [zbor-solidarity.eu](http://zbor-solidarity.eu). Tento zamestnanec vám môže tiež odporučiť niektorého z koučov pôsobiacich v regiónoch Slovenska.





## Publikácie a videá

Pri písaní projektu vám môžu pomôcť aj niektoré publikácie, videá alebo e-learningy. Odporúčame napríklad tieto:

*Projekt je zmena* – táto publikácia vám pomôže so zadefinovaním problému, ktorý by ste radi riešili prostredníctvom projektu, ako aj s nastavením cieľov, aktivít a rozpočtu. Jej elektronickú verziu nájdete na:


<https://www.iuventa.sk/sk/Publikacie/Participacia/Projekt-je-zmena.alej>

Neformálnym skupinám ako aj organizáciám pracujúcim s mládežou, ktoré sa chcú rozvíjať v oblasti neformálneho vzdelávania odporúčame Šlabikár neformálneho vzdelávania v práci s mládežou. K dispozícii je aj krátky E-learning na pochopenie princípov pri nastavovaní cieľov vzdelávacích aktivít. Obe nájdete tu:

[https://www.slabikarnfv.eu/slabikar\\_digital\\_sk.pdf](https://www.slabikarnfv.eu/slabikar_digital_sk.pdf)

<https://www.slabikarnfv.eu/sk/e-learning>

Jednotlivé kroky ako postupovať pri podávaní žiadosti v rámci projektov v oblasti solidarity a na čo pri tom nezabudnúť, môžete nájsť v inštruktážnych videách, ktoré nájdete na web stránke zbsolidarity.eu v sekcii publikácie, videá.



# Slovník užitočných pojmov

Aktivity **Programu EÚ Európskeho zboru solidarity** boli nastavené tak, aby napĺňali ciele prijatej **Stratégie EÚ pre mládež na roky 2019-2027**. Tá povzbudzuje mladých ľudí, aby sa stali aktívnymi občanmi a nositeľmi solidarity a prinášali pozitívnu zmenu do ich komunít, inšpirovaní hodnotami EÚ a európskou identitou.



## Projekt v oblasti solidarity

Projekt v oblasti solidarity je jedna z aktivít programu, ktorá má byť iniciovaná, rozvíjaná a realizovaná mladými ľuďmi. Môže trvať **od 2 do 12 mesiacov** a môže byť realizovaná len na území Slovenskej republiky (platí pre projekty podané do slovenskej Národnej agentúry). Skupina **minimálne 5 mladých ľudí vo veku 18 – 30 rokov** môže prostredníctvom tohto typu projektu vyjadriť svoju solidaritu tým, že **prevezme zodpovednosť a zaviazá sa priniesť do ich miestnej komunity pozitívnu zmenu**.

V projekte je dôležité mať jasne identifikovanú tému, ktorú bude skupina spoločne objavovať a ktorú pretaví do konkrétnych denných aktivít projektu. Projekty v oblasti solidarity by mali odpovedať na kľúčové výzvy, ktorým komunity čelia a mali by mať aj jasnú Európsku pridanú hodnotu. Zapojenie sa do projektu v oblasti solidarity **vytvára dôležitú skúsenosť neformálneho vzdelávania**, cez ktorú mladí ľudia podporujú svoj osobný, vzdelávací, spoločenský či občiansky rozvoj.



## Komunita

**Mladí ľudia** by mali prevziať iniciatívu a odpovedať na problémy a výzvy okolo nich. To je dôvod, prečo by mal byť projekt v oblasti solidarity priamo prepojený na miestnu komunitu, v ktorej mladí ľudia žijú, hoci niektoré projekty sa môžu tiež dotýkať regionálnych a dokonca národných problémov.

**Komunitou** môžeme rozumieť skupinu osôb, ktorá žije v určitom zoskupení určenom najmä ulicou, mestskou časťou, obcou, mestom a ktorú spájajú spoločné záujmy, hodnoty a ciele.



## Dopad na komunitu

Projekt v oblasti solidarity by mal mať **dopad na miestnu komunitu** tak, že sa dotkne miestnych problémov, zameria sa na špecifickú skupinu osôb, alebo bude rozvíjať príležitosti na miestnej úrovni (zvlášť vo vidieckych, izolovaných alebo marginalizovaných oblastiach), ale tiež prostredníctvom zapojenia rôznych aktérov a rozvíjaním nových partnerstiev. Tak, prostredníctvom stanovení spoločných cieľov a prostredníctvom vzájomnej spolupráce získajú komunity benefit z projektu v oblasti solidarity.



## Dopad na mladých ľudí (účastníkov)

Mladým ľuďom ich účasť na projekte prináša dôležitú **skúsenosť neformálneho vzdelávania**. Podporuje ich zmysel pre iniciatívnosť, aktívne Európske občianstvo či ducha podnikavosti. Podporuje tiež ich sociálnu podnikavosť a to prostredníctvom možnosti vytvárania nových produktov alebo služieb, ktoré obohatia miestnu komunitu alebo spoločnosť vo všeobecnosti. Realizáciou vlastných nápadov, stretnutím sa s nečakanými situáciami a nachádzaním nových a kreatívnych riešení, mladí ľudia získajú nové zručnosti, sebavedomie a samostatnosť. Účasť na projekte v oblasti solidarity môže byť pre mladého človeka prvým krokom k založeniu podniku, organizácie v oblasti solidarity, neziskovej organizácie, a i.



## Vzdelávací rozmer projektu

Skupina realizujúca projekt by si mala byť počas všetkých fáz projektu vedomá vzdelávania, ktoré im táto skúsenosť prináša. Preto je odporúčané, aby si skupina počas plánovania projektu stanovila nielen ciele projektu, ale aby si tiež stanovila, čo sa prostredníctvom projektu naučia jej členovia a tiež celý tím. Na zhodnotenie vzdelávacích výsledkov, ktoré projekt priniesol, je odporúčané si ako súčasť projektu naplánovať aj pravidelné stretnutia zamerané na reflexiu výsledkov **neformálneho vzdelávania**. V dokumentácii výsledkov vzdelávania môže pomôcť certifikát Youthpass.



## Neformálne vzdelávanie

Ide o mimoškolské vzdelávanie (uskutočňované mimo formálneho vzdelávania), ktoré je však zámerné a plánované, pričom sa deje na **dobrovoľnej báze**. Charakteristické je, že vzdelávanie je úzko späté s potrebami a záujmami účastníkov a často preto prebieha aj na individuálnej úrovni. Pri tomto type vzdelávania je tiež potrebné stanoviť si vzdelávacie ciele a nájsť vhodné metódy neformálneho vzdelávania pre ich dosiahnutie.



## Youthpass

Každý mladý človek, ktorý sa zúčastňuje na projekte môže získať **certifikát Youthpass**. Youthpass identifikuje a uznáva kompetencie získané neformálnym vzdelávaním počas projektu. Odporúča sa začleniť Youthpass do vzdelávacieho obsahu od začiatku a používať ho počas aktivít projektu ako nástroj, ktorý účastníkom pomáha viac si uvedomiť a zhodnotiť vzdelávací proces. Informácie o certifikáte Youthpass sú v príručke Youthpass a v iných materiáloch, ktoré sú k dispozícii na stránke [www.youthpass.eu](http://www.youthpass.eu)

## Kouč

Kouč je osobou, ktorá môže skupinu mladých ľudí sprevádzať a podporovať ich účasť na projekte. Mal by mať predchádzajúce skúsenosti v práci s mládežou a môže zastávať rôzne pozície v závislosti od potrieb skupiny. **Kouč však nemôže byť členom skupiny**, ktorá realizuje projekt. Nemôže tiež figurovať v projekte ako kontaktná osoba. Kouč môže **podporiť skupinu pri príprave, realizácii a hodnotení ich projektu** formou facilitácie, resp. koučingom. Preto by kouč mal byť dostatočne oboznámený s podmienkami programu Európsky zbor solidarity, ktoré je možné nájsť aj v programovom sprievodcovi. Kouč má byť kľúčovou osobou pri podpore kvality vzdelávacieho procesu účastníkov a asistovať v identifikovaní a dokumentácii vzdelávacích výsledkov na konci projektu. Môže ísť o formu dobrovoľníckej pomoci alebo o profesionálneho kouča. Ako Národná agentúra vidíme obrovský potenciál práve v spolupráci mladých ľudí s koučom. Preto sme prišli s myšlienkou vytvoriť vlastný tím koučov. Ich profily a kontakty nájdete na tomto linku: <https://eurodesk.sk/pool-koucov/>

## Európska pridaná hodnota

Spolu s odpovedaním na výzvy, s ktorými sa stretávate na miestnej úrovni, projekt v oblasti solidarity by mal preukázať aj **Európsku pridanú hodnotu**. Projekt by mal byť prepojený na niektorú z otázok alebo priorit, ktoré boli identifikované na Európskej úrovni a podporovať hodnoty Európskej únie, ako je napr. inkluzívna spoločnosť, podpora zraniteľných osôb, environmentálne výzvy, vzdelávanie mladých ľudí za účelom získania skúseností a zručností pre uľahčenie ich prechodu na trh práce, a i.



# Niečo pre inšpiráciu

Ak by ste sa chceli inšpirovať niekoľkými realizovanými projektami v oblasti solidarity, tak sme pre vás vybrali tri, ktoré vám predstavujú samotní lídri jednotlivých projektových tímov.

## Projekt „Moderné vzdelávanie“

**Môžete stručne charakterizovať váš projekt? Čo robíte, pre koho a prečo?**

Naša neformálna skupina, sa snaží priniesť nové formy vzdelávania do nášho mesta a okolia. Venujeme sa neformálnemu vzdelávaniu cez zážitkové aktivity a larp. Vybrali sme si témy kritického myslenia, tolerancie k odlišnostiam a projektovej logiky, pretože si myslíme, že práve v týchto témach sa potrebujú žiaci a študenti v našej komunite rozvíjať. Členovia našej skupiny prešli školeniami v oblasti moderného vzdelávania a rozhodli sme sa, že tieto metódy prinesieme a predstavíme aj žiakom a študentom z nášho regiónu. Pri plánovaní projektu sme komunikovali so školami v komunite a pri realizácii s nimi aktívne spolupracujeme. Projekt sme sa rozhodli realizovať, pretože sami sme zažili neformálne vzdelávanie a myslíme si, že je veľmi efektívne a zaujímavé pre mladých. Preto ho chceme priniesť i pre ostatných.

**Ako sa vám zatiaľ darí s realizáciou projektu?**

Učíme sa, že je dôležité dobre si všetko naplánovať a rozložiť úlohy medzi všetkých členov tímu. Kľúčová bola pre nás dohoda so školami. Komunikovali sme s vedením školy a spolu sme sa dohodli na realizácii našich aktivít. S vedením škôl sme mali pozitívnu skúsenosť. Zatiaľ najťažšou časťou pre nás bolo nastavenie metodík, spôsobu vzdelávania v jednotlivých ročníkoch na témy, ktoré sme si určili. Do tímu sme pozvali aj ďalších mladých, rozšírili sme ho, a tak sme zefektívnil procesy a rozdelili si jednotlivé vzdelávacie aktivity. Teraz sa pripravujeme na realizáciu a stretnutia so študentmi.

**Ako ovplyvňuje realizácia projektu členov vášho projektového tímu?**

Náš tím sa počas realizácie projektu učí ako efektívne plánovať aktivity, ako tvoriť vzdelávacie metodiky a ako správne komunikovať s vedením škôl. Učíme sa tiež, ako zvládať nové, niekedy aj náročné situácie a prekonávať nedorozumenia. Uvedomili sme si, že najlepšou cestou, aby tím dobre fungoval, je komunikácia. Pri rozširovaní tímu sa učíme odovzdávať naše vedomosti a skúsenosti iným. Zároveň nás realizácia projektu motivuje k ďalšiemu štúdiu a zdokonaľovaniu sa v téme neformálneho vzdelávania. Projekt „Moderné vzdelávanie“ realizuje neformálna skupina pod záštitou organizácie Expression v Spišskej Belej.

*Projekt „Moderné vzdelávanie“ realizuje neformálna skupina pod záštitou organizácie Expression v Spišskej Belej.*

# Projekt „Kontakt“

## Môžete nám stručne charakterizovať váš projekt? Čo robíte, pre koho a prečo?

Sme neformálna skupina mladých ľudí, ktorá sa v spolupráci s CVČ (Centrum voľného času) v Starej Ľubovni rozhodla motivovať mladých ľudí v meste Stará Ľubovňa k lepšiemu uplatneniu sa na trhu práce a to získaním pracovných skúseností ešte počas štúdia na škole.

Cieľom projektu je sprostredkovať pracovné príležitosti mladým ľuďom, ktorí majú záujem o jednorazové, krátkodobé, ale aj dlhodobejšie činnosti v našom meste, prípadne v blízkom okolí. Vytvorením online databázy mladých ľudí, ktorí majú záujem pracovať, brigádovať a taktiež online databázy zamestnávateľov, ktorí takúto prácu poskytujú, chceme vytvoriť priestor pre lepšiu orientáciu v oblasti pracovných ponúk. Nakoľko je projekt spolufinancovaný z programu Európsky zbor solidarity, prístup do databázy bude bezplatný pre záujemcov o prácu, rovnako ako aj pre zamestnávateľov.

V prípravnej fáze projektu zisťujeme, akých mladých ľudí zamestnávateľa potrebujú, aké zručnosti a vedomosti sú od nich vyžadované. V nadväznosti na to, urobíme sériu školení pre mladých ľudí a taktiež konferenciu, na ktorej sa budú mať možnosť stretnúť zamestnávateľa so záujemcami o prácu.

## Ako sa vám zatiaľ darí s realizáciou projektu?

Po oslovení podnikateľov sme mali stretnutia s tými, ktorí prejavili záujem o spoluprácu. Zistili sme, že od mladých ľudí sú vo všeobecnosti požadované najmä komunikačné zručnosti. Na základe toho, pracujeme na príprave školení pre mladých ľudí, ktoré im pomôžu vzdelávať sa v tejto oblasti.

Taktiež máme rozbehnutú prípravu miestnosti v ktorej sa budeme môcť stretávať s mladými ľuďmi a pomáhať im v rozvoji. Keďže my sami sme mladí a nemáme veľa skúseností s pracovnými pohovormi, tak si vieme lepšie predstaviť, s akými konkrétnymi problémami bude potrebné podobne neskúseným mladým ľuďom pomôcť.

## Ako konkrétne vo vašom projekte pracujete s neformálnym vzdelávaním?

Na spomínaných školeniach budeme časť aktivít vykonávať my, ako realizačný tím. Pozveme však aj školiteľov, ktorí majú väčšie skúsenosti s neformálnym vzdelávaním a pomôžu nám bližšie uchopiť nami zvolené témy akými sú: pracovné pohovory, ako napísať životopis, komunikačné zručnosti na pracoviisku a ďalšie.

## Ako ovplyvňuje realizácia projektu členov vášho projektového tímu?

Získavame viac KONTAKTov. 😊 Samozrejme, nie je to len o nejakej prestíži v podnikateľských kruhoch. Predovšetkým nám doterajšia realizácia projektu priniesla nové životné zručnosti, napr. ako sa jasne vyjadriť v písomnej forme, aby zámeru nášho projektu porozumel ozaj každý. Veríme v to, že projekt bude obohatením pre každú zúčastnenú stranu, nielen pre realizačný tím. zúčastnenú stranu, nielen pre realizačný tím.

*Projekt „Kontakt“ realizuje neformálna skupina pod vedením Laury Urbanovej v Starej Ľubovni.*





# Projekt „Homeless is more“

## Môžete nám stručne charakterizovať váš projekt? Čo robíte, pre koho a prečo?

Rozhodli sme sa realizovať projekt v oblasti solidarity, pretože cítime potrebu pomôcť bezdomovcom v našom okolí. Našou víziou je, aby sme prostredníctvom tohto projektu vybudovali most porozumenia medzi mladými ľuďmi a bezdomovcami. Náš tím plánuje pripraviť niekoľko aktivít, ktoré by mali pomôcť k socializácii bezdomovcov a búranie predsudkov zo strany mládeže. Spomenúť môžeme napríklad grilovačku, kde mládež bude variť a chystať jedlo (kúpené za dotáciu), bude obsluhovať ľudí bez domova a následne budú mať vytvorený priestor na rozhovory, aby sa búrali predsudky o bezdomovcoch. Zo strany bezdomovcov chceme zmeniť zatrpknutý pohľad na mládež a dať im aspoň štipku nádeje a chuti na zmenu ich ťažkej situácie, pretože veľmi veľa z nich to už vzdalo a rezignovali. Okrem grilovačky, budeme organizovať prednášky na rôzne témy, filmové večery a rôzne iné podujatia.

## Ako sa vám zatiaľ darí s realizáciou projektu?

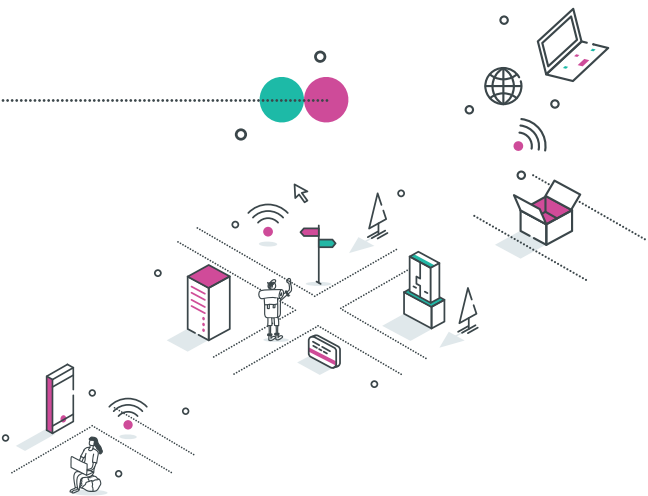
Náš projekt je zatiaľ v prípravnej fáze. Máme za sebou vytvorenie loga a základné vybavovanie vecí a dokumentov, ktoré boli najväčším orieškom. Ako vedúca projektu cítim na svojich pleciach vo svojich 19tich rokoch príliš veľa zodpovednosti. Otvorenie účtu, zabezpečenie priestorov a nespočetne veľa ďalších vecí, ktoré postupne vyvstávajú. Je to pre mňa obrovskou výzvou, keďže nie som typ, ktorému by podobné veci šli. Dokonca, keď pomyslím na to, že ten projekt môže mať dopad na životy ľudí, mám chuť to zveriť niekomu inému. Lenže keď chcem pomáhať, musím vyjsť zo svojej komfortnej zóny aj keď je to niekedy ťažké. Treba si ísť za svojim. Človek dokáže oveľa viac ako si myslí. Čiže ak by toto malo byť prekážkou v tom, začať robiť projekt, radím vám, „nebojte sa“.

## Ako konkrétne vo vašom projekte pracujete s neformálnym vzdelávaním?

Po rozbehnutí projektu a na základe získaných skúseností by sme následne chceli začať robiť prednášky formou neformálneho vzdelávania na stredných školách. Po prednáške by nasledovala príprava jedla, čím by sa mladí ľudia zúčastnili teambuildingu a potom by to jedlo išli odovzdať ľuďom bez domova. Takto by sme u nich chceli vytvoriť základy pre solidaritu.

*Projekt „Homeless is more“ realizuje neformálna skupina pod vedením Simony Voleskovej v Košiciach.*



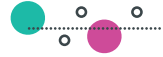


# Má váš projekt potenciál?

**Odpoveďami na nasledujúce otázky si môžete zhodnotiť kvalitu a potenciál vášho projektového návrhu:**

- 🐼 Zohľadňuje Váš projekt princípy a hodnoty Európskeho zboru solidarity, najmä hodnotu solidarity?
- 🐼 Reagujete projektom na dôležité spoločenské potreby alebo potreby miestnej komunity?
- 🐼 Reagujete projektom na potreby Vás ako účastníkov a cieľových skupín, ktoré ste si zvolili? (ak relevantné)
- 🐼 V prípade, že projekt zapája aj mladých ľudí s nedostatkom príležitostí, mysleli ste na ich prípadné špeciálne potreby?
- 🐼 Má váš projekt potenciál podporiť osobnostné, prípadne podnikateľské zručnosti vašej skupiny?
- 🐼 Má váš projekt potenciál priniesť dopad na miestnu komunitu?
- 🐼 Súvisia aktivity, ktoré budete realizovať s cieľmi, ktoré ste si stanovili? Máte vytvorený harmonogram aktivít?
- 🐼 Zapojili ste do prípravy projektu všetkých dôležitých aktérov, ktorí môžu ovplyvniť realizáciu projektu a jeho úspešnosť?
- 🐼 Popísali ste všetky fázy projektu dostatočne zrozumiteľne a komplexne?
- 🐼 Sú všetci členovia skupiny zapojení do všetkých fáz projektu? Prerozdelili ste si zodpovednosti?
- 🐼 Naplánovali ste v priebehu a na záver projektu priestor a navrhli metódy na reflexiu toho, čo ste sa v projekte ako skupina aj jednotlivci naučili?
- 🐼 Nezabudli ste na podstatné praktické náležitosti a zamysleli ste sa nad prípadnými hroziacimi rizikami?
- 🐼 Uviedli ste ako bude prebiehať spolupráca a komunikácia medzi účastníkmi v skupine?
- 🐼 Naplánovali ste spôsob, akým budete objektívne hodnotiť výsledky projektu?
- 🐼 Naplánovali ste aktivity zamerané na šírenie výsledkov z projektu a ich viditeľnosť?





## Na čo netreba zabudnúť pri písaní žiadosti:

- 👤 Uviesť mená, profily a skúsenosti členov skupiny
- 👤 Pripojiť k projektu kópie občianskych preukazov členov skupiny – min. 5 (na overenie, že ide o mladých ľudí do 30 rokov vrátane)
- 👤 Uviesť rámcový časový harmonogram aktivít (buď v texte žiadosti alebo zvlášť ako príloha k projektu)
- 👤 Uviesť opis miestnej komunity, ktorej sa projekt venuje
- 👤 V prípade, že plánujete zapojiť do projektu aj kouča, uviesť aj jeho/jej profil, jeho/jej skúsenosti v práci s mládežou a opísať ako bude prebiehať vaša spolupráca.
- 👤 Uviesť návrh rozpočtu s jeho predpokladanými výdavkami (v texte žiadosti alebo ako príloha k projektu)

*Nech sa vám darí pri realizácii vašich nápadov! 😊*



### Vydavateľ:

IUVENTA – Slovenský inštitút mládeže  
Národná agentúra ERASMUS+  
pre oblasť mládeže a športu

Autor: Matúš Zibala, Katarína Stasová, Adam Laták  
Grafika: Ján Zajac, [www.rabbitstudio.sk](http://www.rabbitstudio.sk)  
Rok vydania: 2021  
Náklad: 1000 ks

**IUVENTA – Slovenský inštitút mládeže**  
Národná agentúra ERASMUS+ pre oblasť  
mládeže a športu  
Karloveská 64  
842 68 Bratislava 4

✉ [erasmusplus@iuventa.sk](mailto:erasmusplus@iuventa.sk)

🌐 [www.iuventa.sk](http://www.iuventa.sk)

🌐 [www.zborsolidarity.sk](http://www.zborsolidarity.sk)

**f** [IUVENTA – Slovenský inštitút mládeže](#)

**f** [EURODESK Slovensko](#)

📷 [eurodesk\\_sk](#)



**eurodesk**

